

Министерство науки и высшего образования Российской Федерации
ФГБОУ ВО «Уфимский университет науки и технологий»
Сибайский институт (филиал) УУНиТ
Педагогический факультет



УТВЕРЖДАЮ:

Декан *Л.Р. Файзуллина* Л.Р. Файзуллина

(подпись, инициалы, фамилия)

«28» января 2025 г.

РАБОЧАЯ ПРОГРАММА ПРАКТИКИ

Производственная практика (научно-исследовательская работа)

(наименование вида и типа практики)

ОПОП ВО 37.03.01 Психология

шифр и наименование направления подготовки (специальности)

направленность (профиль, специализация)

Практическая психология

наименование направленности (профиля, специализации)


форма обучения очно-заочная

(очная, очно-заочная, заочная)

Сибай – 2025

Рабочая программа практики составлена на основании учебного плана основной профессиональной образовательной программы направления подготовки 37.03.01 Психология направленность (профиль, специализация) направленность (профиль, специализация) "Практическая психология", одобренного ученым советом СИ (филиала) УУНиТ (протокол №7 от 28.01.2025) и утвержденного директором СИ (филиала) УУНиТ 28.01.2025.


И.о. заведующего кафедрой педагогики и
психологии
(наименование кафедры разработчика программы)



(подпись)

Кулуева Ю.А.
(Ф.И.О.)


Разработчик программы



(подпись)

Кулуева Ю.А.
(Ф.И.О.)

Руководитель образовательной программы



(подпись)

Кулуева Ю.А.
(Ф.И.О.)

2. Цель и задачи практики. Указание вида, типа, способа и формы (форм) ее проведения

1.1. Цель практики

1.1. Основной целью производственной практики научно-исследовательская работа является: формирование у студента способности и готовности к выполнению профессиональных функций в научных и образовательных организациях, в аналитических подразделениях, компетенций в сфере научно-исследовательской и инновационной деятельности.

1.2. Задачи практики

- апробация и реализация научных идей в ходе научно-исследовательской работы;
- разработка программы эмпирического исследования по плану курсовой работы;
- организация сбора, анализа и обобщения результатов экспериментального исследования.

1.3 Указание вида, типа, способа и формы (форм) проведения практики

Вид практики – производственная.

Тип практики – научно-исследовательская работа.

Способ проведения практики – стационарная, выездная.

Стационарной является практика, которая проводится в СИ (филиале) УУНиТ либо в профильной организации, расположенной на территории населенного пункта, в котором расположен СИ (филиал) УУНиТ или профильная организация.

Обучающиеся, совмещающие обучение с трудовой деятельностью, вправе проходить практику по месту трудовой деятельности в случаях, если профессиональная деятельность, осуществляемая ими, соответствует требованиям к содержанию практики, представленному в разделе 4 настоящей программы.

Выбор мест прохождения практики для лиц с ограниченными возможностями здоровья производится с учетом состояния здоровья обучающихся и требований по доступности.

Форма проведения практики – сочетание дискретного проведения практик по видам и по периодам их проведения.

2. Перечень планируемых результатов обучения при прохождении практики, соотнесенных с планируемыми результатами освоения образовательной программы

Таблица 2 – Результаты обучения по практике

<i>Планируемые результаты освоения основной профессиональной образовательной программы (компетенции, закрепленные за практикой)</i>		<i>Код и наименование индикатора достижения компетенции, закрепленного за практикой</i>	<i>Планируемые результаты обучения по практике, соотнесенные с индикаторами достижения компетенций</i>
<i>код компетенции</i>	<i>наименование компетенции</i>		
УК-1	Способен осуществлять поиск, критический анализ и синтез информации, применять системный подход для решения поставленных задач	УК-1.1	Знает методы критического анализа и оценки современных научных достижений; основные принципы критического анализа и синтеза информации; основы системного подхода при решении поставленных задач
		УК-1.2	Умеет получать новые знания на основе анализа и синтеза информации; собирать и обобщать данные по научным проблемам, относящимся к профессиональной области; осуществлять поиск информации и применять системный подход для решения поставленных задач; определять и оценивать практические последствия возможных решений задачи.
		УК-1.3	Владеет навыками исследования проблем профессиональной деятельности с применением анализа, синтеза и других методов интеллектуальной деятельности; выявления научных проблем и использования адекватных методов для их решения; формулирования оценочных суждений при решении профессиональных задач
ПК-1	Способен осваивать и использовать базовые научно-теоретические знания и практические умения по предмету в профессиональной деятельности	ПК-1.1	Знать содержание, закономерности, сущности, принципы и особенности изучаемых явлений и процессов, базовые теории в предметной области; закономерности, определяющие место предмета в общей картине мира; программы и учебники по преподаваемому предмету; основы общетеоретических дисциплин в объеме, необходимом для решения педагогических, научно-методических и организационно-управленческих задач (педагогика, психология, возрастная физиология; школьная гигиена; методика преподавания предмета).
		ПК-1.2	Уметь анализировать базовые предметные научно-теоретические представления о сущности, закономерностях, принципах и особенностях изучаемых явлений и процессов.
		ПК-1.3	Владеет навыками использования современных информационных технологий для решения задач профессиональной деятельности

3. Указание места практики в структуре основной профессиональной образовательной программы. Указание объема практики в зачетных единицах

и ее продолжительности в неделях либо в академических или астрономических часах

Учебная производственная практика научно-исследовательская работа входит в обязательную часть блока 2 «Практика» основной профессиональной образовательной программы – программы бакалавриата направления подготовки 37.03.01 Психология направленность (профиль, специализация) направленность (профиль, специализация) «Практическая психология». Практика проходит на 5 курсе в 9 семестре.

Объем производственной практики научно-исследовательская работа, установленный учебным планом, – 3 зачетные единицы, продолжительность – 2 недели (108 часов).

4. Содержание практики

Практика проводится в форме контактной работы и в иных формах, установленных университетом (работа обучающегося на рабочем месте в профильной организации; ведение обучающимся дневника практики; составление обучающимся отчета о практике; подготовка обучающимся презентации; подготовка обучающегося к защите отчета о практике и ответу на вопросы комиссии на промежуточной аттестации по практике).

Контактная работа по практике (включая контактную работу по промежуточной аттестации по практике) составляет 20 часов, работа обучающегося в иных формах – 88 часов.

Содержание практики уточняется для каждого обучающегося в зависимости от специфики конкретной профильной организации, являющейся местом ее проведения, и выдается в форме задания на практику.

Таблица 4 – Этапы и содержание практики

№ п/п	Этапы практики	Содержание практики	Трудоемкость (час)
1	Подготовительный этап	Установочная конференция. Ознакомительная лекция. Инструктаж по технике безопасности. Оформление индивидуального задания. Составление графика (плана) проведения практики. Первичный инструктаж на рабочем месте.	10
2	Основной этап	Работа с литературными источниками в библиотеке университета	88

2.1	Знакомство с профильной организацией	Выполнение теоретической и методической части работы	10
2.2	Практическая подготовка обучающихся (непосредственное выполнение обучающимися видов работ, связанных с будущей профессиональной деятельностью)	Выполнение задания по практике, сбор, обработка и систематизация фактического материала. Анализ полученной информации. Подготовка отчета по практике. Ведение дневника практики. Консультации с руководителем практики от предприятия (организации), получение отзыва-характеристики.	78
3	Заключительный этап	Сдача отчета по практике. Устранение замечаний руководителя практики от кафедры. Защита отчета по практике	10

5 Указание форм отчетности по практике

Формы отчетности студентов о прохождении производственной педагогической практики:

- дневник практики,
- отчет о практике.

Требования к отчету по производственной научно-исследовательская работа (квалификационной) практике

Отчет по производственной научно-исследовательская работа (квалификационной) практике должен состоять из содержания, введения, описания основной части, выводы, списка использованной литературы.

Описание основной части отчета по производственной научно-исследовательская работа (квалификационной) практике должно содержать:

- задание на практику, полученное от руководителя;
- описание выполнения заданий, а также текущих поручений руководителя практик.

Рекомендуемый объем отчета 10 – 15 страниц. Шрифт Time New Roman, 14пт через 1,5 интервала. Образец титульного листа представлен в разделе Практика на сайте (<http://sibay-uunit.ru/sveden/education/>). Переплет отчета может быть произвольным и исключать рассыпание листов.

Все страницы работы, включая иллюстрации, нумеруются по порядку от титульного листа до последней страницы без пропусков и повторов.

Первой страницей является титульный лист, оформленный в соответствующем порядке, номер страницы на нем не ставится. Далее вшивается содержание работы, совпадающее с утвержденным планом. Порядковый номер

страницы печатается в правом верхнем углу без точки в конце, начиная со второй страницы, которая является первой страницей содержания.

Далее вшивается первый лист введения, потом - листы основной части отчета, содержащей сведения о выполнении индивидуального задания.

Заголовки основных и дополнительных разделов отчета следует располагать на расстоянии одного интервала от текста, с абзацного отступа в строку, без точки в конце. Заголовки разделов печатать жирным шрифтом прописными буквами, не подчеркивая.

Заголовки подразделов и пунктов следует начинать с абзацного отступа и печатать жирным шрифтом с прописной буквы, не подчеркивая, без точки в конце.

Если заголовок включает несколько предложений, их разделяют точками. Переносы слов в заголовках не допускаются.

Иллюстрации должны иметь названия. Иллюстрации обозначаются словом "Рисунок", которое помещают под иллюстрацией, и нумеруются последовательно арабскими цифрами в пределах всей работы. Иллюстрации и таблицы, расположенные на отдельных листах, включают в общую нумерацию страниц. На все иллюстрации должны быть ссылки в работе.

Таблицы нумеруют последовательно арабскими цифрами в пределах всей работы. В левом верхнем углу таблицы помещают слово "Таблица" с указанием номера этой таблицы и соответствующим заголовком. На все таблицы должны быть ссылки в работе.

Если в работе одна таблица, ее не нумеруют и слово "Таблица" не пишут.

Таблицу размещают непосредственно после первого упоминания о ней в тексте на этой же или следующей странице таким образом, чтобы читать ее можно было без поворота или с поворотом по часовой стрелке. Ссылка на таблицу по ходу текста выполняется так: "в таблице 2 приводятся данные о ", при повторной ссылке.

Примечания к таблицам, иллюстрациям или пунктам и подпунктам текста размещают непосредственно после пункта, подпункта, таблицы, иллюстрации, к которым они относятся, и печатают с прописной буквы с абзацного отступа. Слово "Примечание" следует печатать с абзацного отступа жирным шрифтом.

Ссылки на разделы, подразделы, пункты, подпункты, иллюстрации, таблицы, формулы, уравнения, перечисления, приложения, следуют указывать порядковым номером, например: "... в разделе 4", "... по пункту 3.3.4", "... в подпункте 2.3.41, перечисление 3", "... по формуле (3)", "... в уравнении (2)", "... на рисунке 8", "... в приложении 6".

Формулы должны быть напечатаны на компьютере. Не разрешается одну часть формулы вписывать от руки, а другую впечатывать. Выше и ниже каждой формулы должно быть оставлено не менее одной свободной строки. Размеры знаков для формулы рекомендуются следующие: прописные буквы и цифры - 7-8 мм, строчные - 4 мм, показатели степени и индексы - не менее 2 мм.

Пояснение значений символов и числовых коэффициентов следует приводить непосредственно под формулой в той же последовательности, в которой даны в

формуле. Значение каждого символа и числового коэффициента следует давать с новой строки. Первую строку пояснения начинают со слова "где" без двоеточия.

Формулы в работе следует нумеровать порядковой нумерацией в пределах всей работы арабскими цифрами в круглых скобках в крайнем правом положении на строке. Если в работе только одна формула или уравнение, их не нумеруют.

Отчет по производственной (преддипломной) практике вшивается в папку скоросшивателя с прозрачной верхней обложкой.

6 Фонд оценочных средств для проведения промежуточной аттестации обучающихся по практике

6.1 Типовые контрольные задания или иные материалы, необходимые для оценки знаний, умений, навыков и (или) опыта деятельности, характеризующие формирование компетенций в процессе освоения основной профессиональной образовательной программы

Таблица 6.1 – Контрольные задания и иные материалы для оценки результатов обучения по практике (знаний, умений, навыков и (или) опыта деятельности)

Код компетенции/этап формирования компетенции в процессе освоения ОПОП ВО	Типовые контрольные задания или иные материалы, необходимые для оценки знаний, умений, навыков и (или) опыта деятельности
УК-2	Полный текст отчета по практике. Устный доклад на защите отчета по практике. Мультимедийная презентация к отчету по практике Ответы на вопросы преподавателей кафедры. Раздел отчета «Результаты исследования и их обсуждение». Заключение Апробация результатов исследования (статьи, тезисы и т.д.)
ОПК-7	Полный текст отчета по практике. Устный доклад на защите отчета по практике. Мультимедийная презентация к отчету по практике Ответы на вопросы преподавателей кафедры. Раздел отчета «Результаты исследования и их обсуждение». Заключение Апробация результатов исследования (статьи, тезисы и т.д.)
ПК-3	Полный текст отчета по практике. Устный доклад на защите отчета по практике. Мультимедийная презентация к отчету по практике Ответы на вопросы преподавателей кафедры. Раздел отчета «Результаты исследования и их обсуждение». Заключение Апробация результатов исследования (статьи, тезисы и т.д.)

Перечень контрольных вопросов на процедуре защиты отчета по практике:

Типовые контрольные задания (вопросы), необходимые для оценки знаний, умений и навыков, характеризующих этапы формирования компетенций при проведении зачета:

- выполнение заданий научного руководителя в соответствии с утвержденным индивидуальным планом НИР;
- осуществление самостоятельного исследования по актуальной проблеме в рамках курсовой работы;
- участие в научно–исследовательских работах, выполняемых кафедрой (по грантам или в рамках договоров с другими организациями);
- выступление на научно–практических конференциях, участие в работе круглых столов, проводимых в институте, а также в других вузах;
- самостоятельное проведение семинаров по актуальной проблематике;
- участие в конкурсах научно–исследовательских работ;
- подготовка и публикация тезисов докладов, научных статей;
- ведение библиографической работы с привлечением современных информационных и коммуникационных технологий;
- подготовка и защита курсовой работы.

Этапы формирования компетенций в процессе прохождения практики:

1. обобщение и критический анализ результатов, полученных отечественными и зарубежными учеными, выявление и формулирование актуальных научных проблем;
2. обоснование актуальности, теоретической и практической значимости темы научного исследования, разработка плана и программы проведения научного исследования;
3. проведение самостоятельного исследования в соответствии с разработанной программой;
5. разработка теоретических моделей исследуемых процессов, явлений и объектов;
6. выбор методов и средств, разработка инструментария эмпирического исследования, сбор, обработка, анализ, оценка и интерпретация полученных результатов исследования;
7. представление результатов проведенного исследования в виде научного отчета, статьи, доклада, курсовой в соответствии с существующими требованиями.

6.2 Методические материалы, определяющие процедуры оценивания знаний, умений, навыков и (или) опыта деятельности, характеризующих этапы формирования компетенций.

Итоговая форма контроля прохождения практики – дифференцированный зачет с оценкой, который приравнивается к зачету по теоретическому обучению и учитываются при подведении итогов общей успеваемости студентов.

Для итоговой аттестации студенты-практиканты представляют руководителю практики следующие отчетные документы:

1. Дневник проведения практики. Критерием успешности выполнения данного задания является точность отражения в дневнике результатов наблюдений и практической деятельности практиканта в процессе выполнения программы практики.

2. Отзыв-характеристику руководителя практики от профильной организации.

3. Письменный отчет о прохождении практики, выполненный по установленной форме. Критериями успешности выполнения данного задания являются полнота и грамотность составления отчета, отражение в нем всех видов деятельности, предусмотренных программой практики и выполненных в процессе ее прохождения.

Защита отчета по практике проводится не позднее срока, установленного графиком учебного процесса.

По итогам защиты отчета о прохождении практики руководитель практики от кафедры выставляет студенту зачет с оценкой, используя следующую шкалу оценивания: «отлично», «хорошо», «удовлетворительно», «неудовлетворительно».

Оценка «отлично» выставляется студенту, который при защите отчета о прохождении практики подтвердил сформированность у себя компетенции на оценку «отлично» (порядок оценки которой приведен в п. 2), а также продемонстрировал соответствие следующим критериям: своевременно в установленные сроки представил на кафедру оформленные в соответствии с требованиями отзыв, дневник, отчет о прохождении практики; имеет отличную характеристику (отзыв) от руководителя предприятия – базы практики; изложил в отчете в полном объеме вопросы по всем разделам практики; во время защиты отчета правильно ответил на все вопросы руководителя практики от кафедры.

Оценка «хорошо» выставляется студенту, который при защите отчета о прохождении практики подтвердил сформированность у себя компетенции на оценку «хорошо» (порядок оценки которой приведен в п. 2), а также продемонстрировал соответствие следующим критериям: своевременно в установленные сроки представил на кафедру отзыв, дневник, отчет о прохождении практики; имеет отличную характеристику (отзыв) от руководителя предприятия – базы практики; в отчете в полном объеме осветил вопросы по разделам практики; но получил незначительные замечания по оформлению отчетных документов по практике или во время защиты отчета ответил не на все вопросы руководителя практики от кафедры.

Оценка «удовлетворительно» выставляется студенту, который при защите отчета о прохождении практики подтвердил сформированность у себя компетенции на оценку «удовлетворительно» (порядок оценки которой приведен в п. 2), а также продемонстрировал соответствие следующим критериям: своевременно в установленные сроки представил на кафедру экономики и управления отзыв, дневник, отчет о прохождении практики; но получил существенные замечания по оформлению отчетных документов по практике или в отчете не в полном объеме

осветил вопросы по разделам практики; или во время защиты отчета ответил не на все вопросы руководителя практики от кафедры.

Оценка «неудовлетворительно» выставляется студенту, который при защите отчета о прохождении практики подтвердил сформированность у себя компетенции на оценку «неудовлетворительно» (порядок оценки которой приведен в п. 2), а также продемонстрировал соответствие следующим критериям: отсутствовал на закрепленном рабочем месте базы практики или не выполнил программу практики, или получил отрицательный отзыв о работе, или ответил неверно на вопросы преподавателя при защите отчета.

7. Перечень ресурсов информационно-телекоммуникационной сети «Интернет», необходимых для проведения практики

7.1. Основная литература:

1. [Ануфриев А.Ф.](#) Научное исследование. Курсовые, дипломные и диссертационные работы [текст] / А.Ф. Ануфриев .— М. : Ось-89, 2005 .— 112 с. — ISBN 5-86894-656-1.
2. [Садыков Р.М.](#) Исследование в социальной работе [Электронный ресурс] : учеб. пособие / Р.М. Садыков; УУНиТ .— Уфа: РИЦ УУНиТ, 2012.— Электрон. версия печ. публикации .— Доступ возможен через Электронную библиотеку УУНиТ.— <URL:<https://elib.bashedu.ru/dl/read/SadikovIssled.vSoc.rabUchPos.2012.pdf>>.

7.2. Дополнительная литература:

1. [Кузнецов И.Н.](#) Научное исследование [текст] : методика проведения и оформление / И.Н. Кузнецов .— 3-е изд., перераб. и доп. — М. : Дашков и К, 2008 .— 460 с. — ISBN 978-5-91131-461-3.
2. [Мельникова А.Я.](#) Выпускная квалификационная работа бакалавра. Построение, оформление, защита. [Электронный ресурс]: учеб. пособие / А.Я. Мельникова, В.В. Райский, Н.А. Абдуллин ; Башкирский государственный университет. — Уфа: РИЦ УУНиТ, 2018.— Электрон. версия печ. публикации.— Доступ возможен через Электронную библиотеку УУНиТ.— <URL:https://elib.bashedu.ru/dl/local/Melnikovaidr_VKR_bak_up_2018.pdf>.
3. Выпускная квалификационная работа. Написание, оформление, защита [Электронный ресурс]: методические указания / Башкирский государственный университет ; сост. Р.М. Сафиуллина; Ю.В. Фаронова .— Уфа : РИЦ УУНиТ, 2018 .— Электрон. версия печ. публикации .— Доступ возможен через Электронную библиотеку УУНиТ .— <URL:<https://elib.bashedu.ru/dl/local/Safiullina Faronova sost VKR napisanie oform z ashchita mu 2018.pdf>>.

7.3. Информационно-образовательные ресурсы в сети «Интернет»

№	Наименование Интернет-ресурса	Ссылка (URL) на Интернет ресурс
1.	Каталог Российского общеобразовательного портала	http://window.edu.ru/window/catalog

2.	Информационный ресурсный центр по практической психологии	http://www.zavuch.info
3.	Электронный журнал «Вопросы психологии»	http://www.voppsy.ru
4.	Каталог «Образовательные ресурсы сети Интернет для общего образования»	http://www.school.edu.ru
5.	Права человека в России	http://www.ombudsmanrf.ru

8. Перечень информационных технологий, используемых при проведении практики, включая перечень программного обеспечения и информационных справочных систем (при необходимости)

Перечень программного обеспечения и информационных справочных систем:

- ЭБС «Университетская библиотека онлайн»;
- ЭБС издательства «Лань»;
- ЭБС «Электронный читальный зал»;
- БД периодических изданий на платформе EastView: «Вестники Московского университета», «Издания по общественным и гуманитарным наукам»;
- Научная электронная библиотека;
- БД диссертаций Российской государственной библиотеки.

Также доступны следующие зарубежные научные ресурсы баз данных:

- Web of Science;
- Scopus;
- Издательство «Taylor&Francis»;
- Издательство «Annual Reviews»;
- «Computers & Applied Sciences Complete» (CASC) компании «EBSCO»
- Архивы научных журналов на платформе НЭИКОН (Cambridge University Press, SAGE Publications, Oxford University Press);
- Информационная система «Единое окно доступа к образовательным ресурсам» (<http://window.edu.ru>);
- справочно-правовая система Консультант Плюс;
- справочно-правовая система Гарант.

9. Описание материально-технической базы, необходимой для проведения практики

Место прохождения практики должно соответствовать действующим санитарно-эпидемиологическим требованиям, противопожарным правилам и нормам охраны здоровья обучающихся.

Место практики должно быть оснащено техническими и программными средствами, необходимыми для выполнения целей и задач практики: портативными и/или стационарными компьютерами с необходимым программным обеспечением и выходом в сеть «Интернет», в том числе предоставляется возможность доступа к информации, размещенной в открытых и закрытых специализированных базах данных.

Конкретное материально-техническое обеспечение практики и права доступа студента к информационным ресурсам определяются руководителем конкретного студента, исходя из задания на практику.

В период прохождения практики студент может воспользоваться имеющимися специальными помещениями, оснащенными в соответствии с требованиями ФГОС ВО по направлению подготовки 44.03.01 «Педагогическое образование». Справка о материально-техническом обеспечении образовательного процесса при прохождении практики размещена на сайте: <https://sibay.uust.ru/>

Для проведения промежуточной аттестации обучающихся по практике используется следующее материально-техническое оборудование:

1. Класс ПЭВМ.
2. Мультимедиа-центр: ноутбук, мультимедийный проектор.
3. Лекционная аудитория, оснащенная учебной мебелью для обучающихся.
4. Помещения для самостоятельной работы обучающихся, оснащённые компьютерной техникой с возможностью подключения к сети «Интернет» и обеспечением доступа в электронную информационно-образовательную среду университета.
5. Учебные аудитории, оснащённые современным демонстрационным (мультимедийным) оборудованием для представления информации большой аудитории, где проходит защита отчётов по практике.
6. Зал электронной информации с доступом к электронным ресурсам библиотеки вуза.

Наименование специализированных аудиторий, кабинетов, лабораторий	Вид занятий	Наименование оборудования, программного обеспечения
1	2	3
Учебная аудитория для проведения учебных занятий: Аудитория № 251	Лекции Практические занятия	<i>Оборудование:</i> учебная мебель; трибуна; учебно-наглядные пособия с тематическими иллюстрациями; доска; мультимедиапроектор; экран настенный рулонный; компьютеры; плоттер; принтер; интерактивная доска; планшет.
Для лиц с ОВЗ: Аудитория № 102.	Лекции Практические занятия	<i>Оборудование:</i> учебная мебель; доска; wi-fi роутер, комплект оборудования для проведения психофизиологических исследований "ЭПОС-7", профессиональный интерактивный логопедический стол Logo PRO, коррекционно-развивающий и реабилитационный комплекс D-stranaLogo PRO, комплект для нейропсихологической и нейропедагогической реабилитации,

		комплект инструментария для нейропсихологической диагностики, технические средства обучения: Музыкальная система MidiCarrera №100, Интерактивный стол ALFA 43, (i3, 8Gb, 120SSD, Wi-fi, Win10pro) поворотный, Интерактивный стол ALFA 55, (i3, 8Gb, 120SSD, Wi-fi, Win10pro) поворотный, очки виртуальной реальности для смартфонов VRSHINECON с наушниками, Смартфон Samsung Galaxy A15 128 Гб 6.5, колонки Defender Aurora S8, Планшет 10.51” 8ГБ/128GB /LTE/Android13, интерактивная панель EduScreen ES 55”.
Помещение для самостоятельной работы обучающихся, оснащенные компьютерной техникой, с возможностью подключения к сети Интернет и доступом в электронную информационно-образовательную среду организации: Аудитория № 248.	Самостоятельная работа	<i>Оборудование:</i> учебная мебель; доска; персональные компьютеры: процессор; монитор; мышь.

10. Особенности организации и проведения практики для инвалидов и лиц с ограниченными возможностями здоровья

Практика для обучающихся из числа инвалидов и лиц с ограниченными возможностями здоровья (далее – ОВЗ) организуется и проводится на основе индивидуального личностно ориентированного подхода.

Обучающиеся из числа инвалидов и лиц с ОВЗ могут проходить практику как совместно с другими обучающимися (в учебной группе), так и индивидуально (по личному заявлению).

Определение места практики

Выбор мест прохождения практики для инвалидов и лиц с ОВЗ осуществляется с учетом требований их доступности для данной категории обучающихся. При определении места прохождения практики для инвалидов и лиц с ОВЗ учитываются рекомендации медико-социальной экспертизы, отраженные в индивидуальной программе реабилитации инвалида (при наличии), относительно рекомендованных условий и видов труда. При необходимости для прохождения практики создаются специальные рабочие места в соответствии с характером нарушений, а также с учетом выполняемых обучающимся-инвалидом или обучающимся с ОВЗ трудовых функций, вида профессиональной деятельности и характера труда.

Обучающиеся данной категории могут проходить практику в профильных организациях, определенных для учебной группы, в которой они обучаются, если это не создает им трудностей в прохождении практики и освоении программы практики.

При наличии необходимых условий для освоения программы практики и выполнения индивидуального задания (или возможности создания таких условий) практика обучающихся данной категории может проводиться в структурных подразделениях УУНиТ.

При определении места практики для обучающихся из числа инвалидов и лиц с ОВЗ особое внимание уделяется безопасности труда и оснащению (оборудованию) рабочего места. Рабочие места, предоставляемые профильной организацией, должны (по возможности) соответствовать следующим требованиям:

– для инвалидов по зрению-слабовидящих: оснащение специального рабочего места общим и местным освещением, обеспечивающим беспрепятственное нахождение указанным лицом своего рабочего места и выполнение трудовых функций, видеоувеличителями, лупами;

– для инвалидов по зрению-слепых: оснащение специального рабочего места тифлотехническими ориентирами и устройствами, с возможностью использования крупного рельефно-контрастного шрифта и шрифта Брайля, акустическими навигационными средствами, обеспечивающими беспрепятственное нахождение указанным лицом своего рабочего места и выполнение трудовых функций;

– для инвалидов по слуху-слабослышащих: оснащение (оборудование) специального рабочего места звукоусиливающей аппаратурой, телефонами громкоговорящими;

– для инвалидов по слуху-глухих: оснащение специального рабочего места визуальными индикаторами, преобразующими звуковые сигналы в световые, речевые сигналы в текстовую бегущую строку, для беспрепятственного нахождения указанным лицом своего рабочего места и выполнения работы;

– для инвалидов с нарушением функций опорно-двигательного аппарата: оборудование, обеспечивающее реализацию эргономических принципов (максимально удобное для инвалида расположение элементов, составляющих рабочее место), механизмами и устройствами, позволяющими изменять высоту и наклон рабочей поверхности, положение сиденья рабочего стула по высоте и наклону, угол наклона спинки рабочего стула, оснащение специальным сиденьем, обеспечивающим компенсацию усилия при вставании, специальными приспособлениями для управления и обслуживания этого оборудования.

Особенности содержания практики

Индивидуальные задания формируются руководителем практики от университета с учетом особенностей психофизического развития, индивидуальных возможностей и состояния здоровья каждого конкретного обучающегося данной категории и должны соответствовать требованиям выполнимости и посильности.

При необходимости (по личному заявлению) содержание практики может быть полностью индивидуализировано (при условии сохранения возможности формирования у обучающегося всех компетенций, закрепленных за данной практикой).

Особенности организации трудовой деятельности обучающихся

Объем, темп, формы работы устанавливаются индивидуально для каждого обучающегося данной категории. В зависимости от нозологии максимально снижаются противопоказанные (зрительные, звуковые, мышечные и др.) нагрузки.

Применяются методы, учитывающие динамику и уровень работоспособности обучающихся из числа инвалидов и лиц с ОВЗ. Для предупреждения утомляемости обучающихся данной категории после каждого часа работы делаются 10-15-минутные перерывы.

Для формирования умений, навыков и компетенций, предусмотренных программой практики, производится большое количество повторений (тренировок) подлежащих освоению трудовых действий и трудовых функций.

Особенности руководства практикой

Осуществляется комплексное сопровождение инвалидов и лиц с ОВЗ во время прохождения практики, которое включает в себя:

- учебно-методическую и психолого-педагогическую помощь и контроль со стороны руководителей практики от университета и от организации;
- корректирование (при необходимости) индивидуального задания и программы практики;
- помощь ассистента (ассистентов) и (или) волонтеров из числа обучающихся или работников профильной организации. Ассистенты/волонтеры оказывают обучающимся данной категории необходимую техническую помощь при входе в здания и помещения, в которых проводится практика, и выходе из них; размещении на рабочем месте; передвижении по помещению, в котором проводится практика; ознакомлении с индивидуальным заданием и его выполнении; оформлении дневника и составлении отчета о практике; общении с руководителями практики.

Особенности учебно-методического обеспечения практики

Учебные и учебно-методические материалы по практике представляются в различных формах так, чтобы инвалиды с нарушениями слуха получали информацию визуально (программа практики и индивидуальное задание на

практику печатаются увеличенным шрифтом; предоставляются видеоматериалы и наглядные материалы по содержанию практики), с нарушениями зрения – аудиально (например, с использованием программ-синтезаторов речи) или с помощью тифлоинформационных устройств.

Особенности проведения текущего контроля успеваемости и промежуточной аттестации

Во время проведения текущего контроля успеваемости и промежуточной аттестации разрешаются присутствие и помощь ассистентов (сурдопереводчиков, тифлосурдопереводчиков и др.) и (или) волонтеров и оказание ими помощи инвалидам и лицам с ОВЗ.

Форма проведения текущего контроля успеваемости и промежуточной аттестации для обучающихся-инвалидов и лиц с ОВЗ устанавливается с учетом индивидуальных психофизических особенностей (устно, письменно на бумаге, письменно на компьютере, в форме тестирования и т.п.). При необходимости обучающемуся предоставляется дополнительное время для подготовки ответа и (или) защиты отчета.